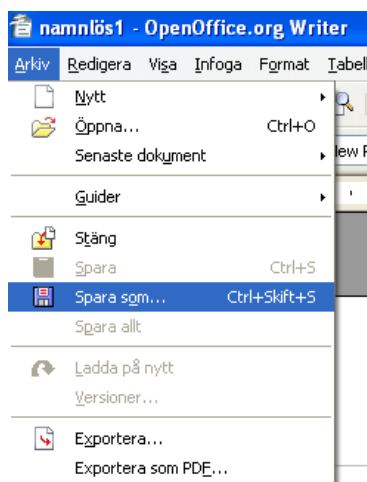
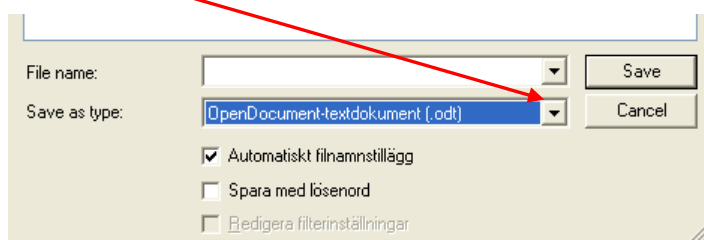


Hur man sparar ett dokument i Open Office Writer så man kan öppna det som ett Word dokument.

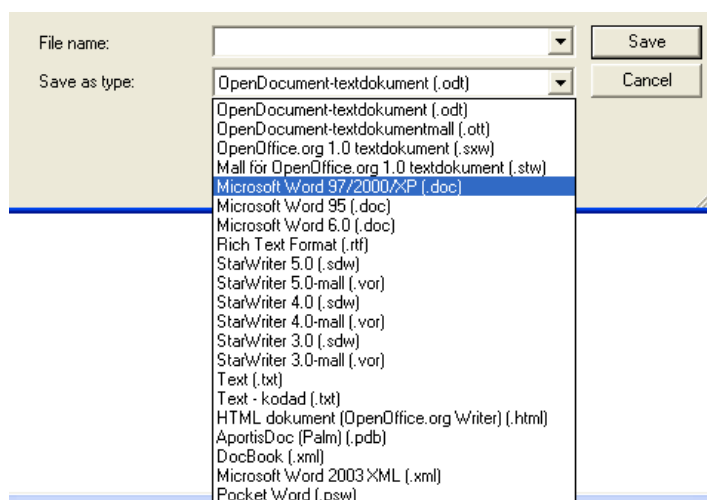
1. Välj **Arkiv** och **Spara som**



2. Klicka på pilen i fönstret som öppnas

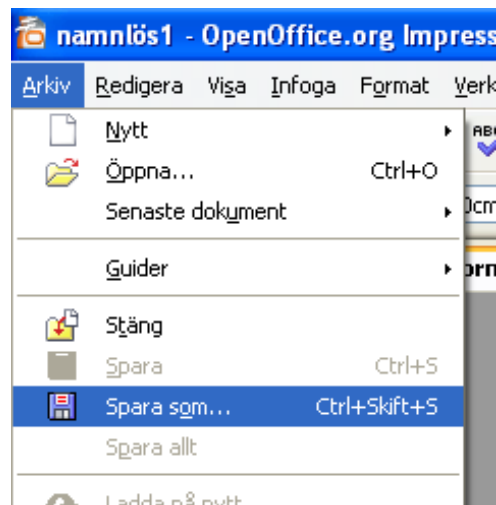


3. Välj **Microsoft Word 97/2000/XP (doc)** eller någon annan av Microsoft Word alternativen. Huvudsaken är att dokumentets namn slutar på **.doc**.

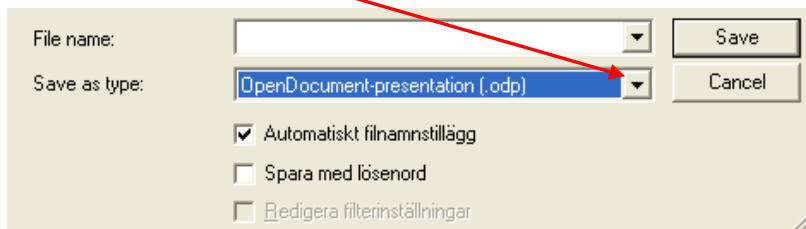


Hur man sparar ett dokument i Open Office Impress så man kan öppna det som ett Power Point dokument.

1. Välj **Arkiv** och **Spara som**



2. Klicka på pilen i fönstret som öppnas



3. Välj **Microsoft PowerPoint 97/2000/XP (.ppt)** eller någon annan av Microsoft Power Point alternativen. Huvudsaken är att dokumentets namn slutar på **.ppt**.

